

# オンライン授業に対する 学生アンケートの集計結果報告

- 2020 年度末の調査 -

Report on the results of the student questionnaire for online classes  
- Survey at the end of the 2020 academic year -

情報科学研究センター\*

Information Sciences Research Center\*

概要：2020 年度は新型コロナウイルスの感染拡大に伴い、前期授業はゴールデンウィーク明けまで開始が延長され最終的にオンライン授業として開講された。後期も一部の科目で対面授業が実施されたものの、大部分はオンライン授業が続けられた。年度末に学生アンケートを実施し、オンライン授業に対する学生の感想や意見等を尋ねたので、今後のための記録を兼ねて集計結果概要を報告する。

## 1. はじめに

新型コロナウイルス感染拡大の影響を受け、2020 年度の前期はゴールデンウィーク明けの 5 月 11 日まで授業開始が延期され、しかも最終的にはオンライン授業として開講された。後期も、一部の科目では対面授業が再開されたものの登校日や登校者を限定する等の制限付きで、大部分は相変わらずオンライン授業が続けられた。こうした中、オンライン授業に対する学生の感想や困っている事等の状況を把握するために、前期の授業開始後 6 週間経った頃と前期の成績発表後に、また、後期の成績発表後に 1 年間を振り返ってとして計 3 回、アンケート実施した。第 1 回アンケートでは、予想以上にオンライン授業が受け入れられ、不安を感じながらも多くの学生が頑張っていて学習に取り組んでいる様子を把握することができ、一安心するとともに、寄せられた要望や苦情は改善の参考とした。第 2 回アンケートでは、成績評価と対面授業への参加に関する設問を追加した。オンライン授業のメリットとデメリットについて様々な意見が寄せられ、後期の授業実施形態検討の手掛かりとなった。本報告では、今後のための記録を兼ねて、第 3 回の年度末アンケートの集計結果の概要を紹介する。

---

\* 城西大学坂戸キャンパス

## 2. アンケートの概要

### 2.1 調査目的

2020年度の授業が全て終了し成績も出た段階でのオンライン授業に対する学生の意見、評価を把握するため

### 2.2 調査方法

調査期間：2021年3月15日～4月5日

調査方法：WebClassによるオンライン調査

調査対象：本学在学学生 7,858名

調査項目：オンライン講義に関するアンケート

## 3. アンケートの内容及び集計結果

### 3.1 回答者の所属学部等

表1 学年別\_実施者数と実施数

学年別	実施者数	実施数	回答率
1年生	875件	926件	50.7%
2年生以上	946件	1003件	16.8%
大学院生	29件	31件	14.5%
全体	1850件	1960件	24.4%

表2 学部学科別\_実施者数と実施数

学部学科別	実施者数	実施数	回答率
経済学部	302件	320件	24.1%
現代政策学部	264件	283件	24.0%
経営学部	502件	520件	24.9%
理学部 数学科	119件	126件	24.1%
理学部 化学科	71件	72件	22.8%
薬学部 薬学科	336件	370件	22.8%
薬学部 薬科学科	61件	67件	24.7%
薬学部 医療栄養学科	95件	98件	31.1%
短期大学	70件	72件	28.2%
別科	1件	1件	4.2%
大学院	29件	31件	14.5%
全体	1850件	1960件	31.2%

※実施数は1人の学生の複数回の回答数を含む。回答率は「実施学生数/在籍者数」で算出。1年制の別科は回答期間が主に卒業式後であったため回答がほとんどなかった（第1, 2回の回答率はともに7割前後）。

### 3.2 設問と集計結果

※集計結果はアンケート実施数に基づき算出した値であることを注意する。

設問 1. オンライン講義を受講しての印象はいかがでしたか

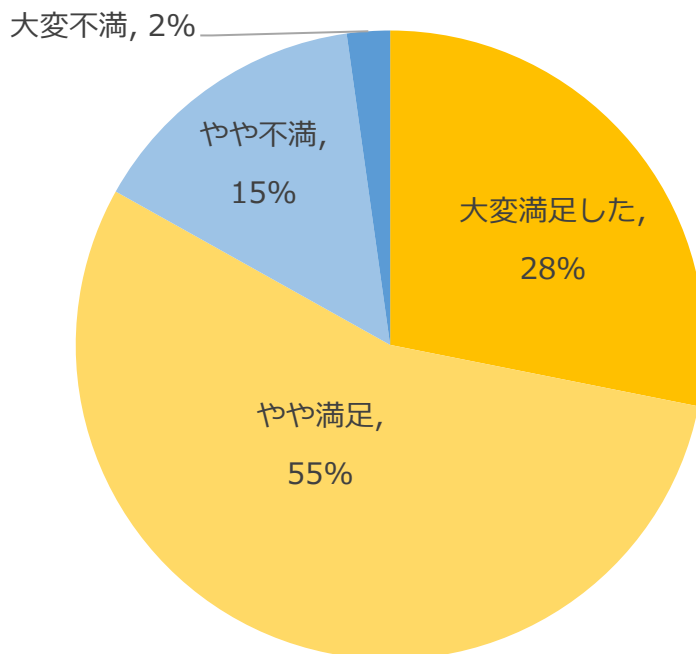


図 1 設問 1\_集計結果 (全体)

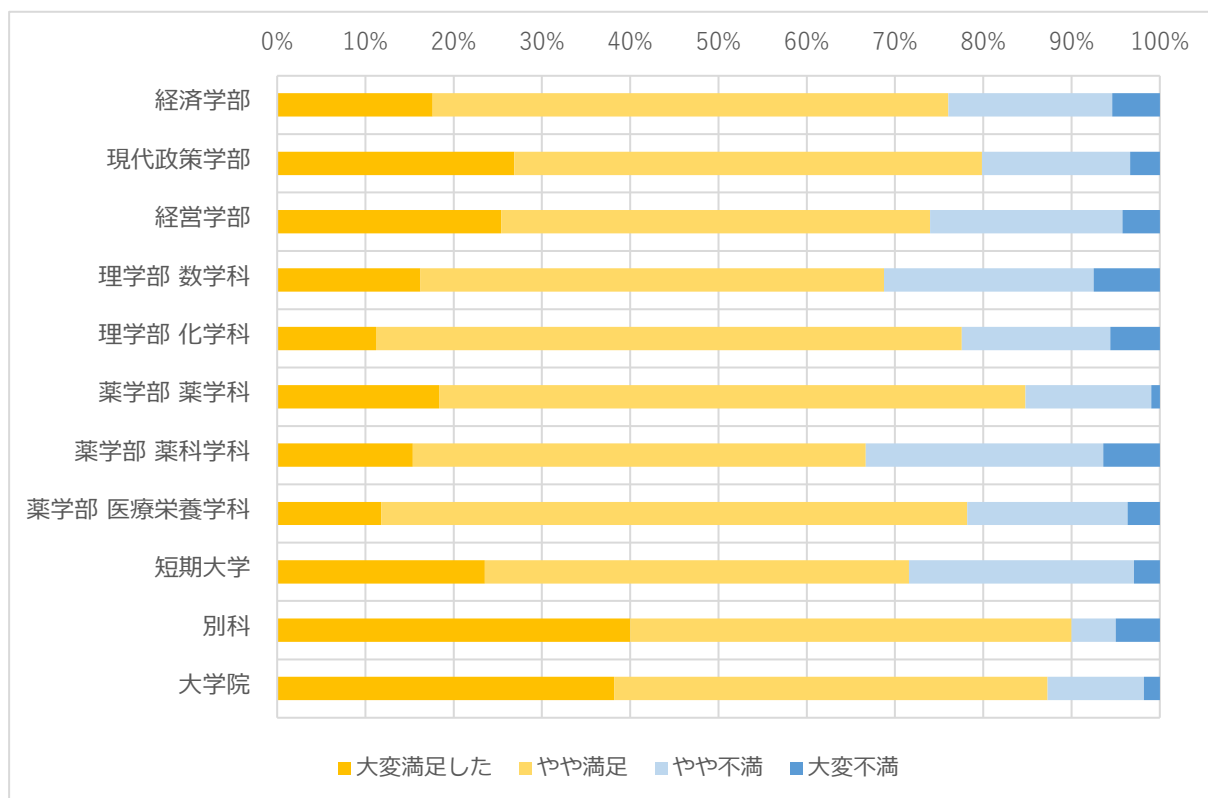


図 2 設問 1\_集計結果 (学部別)

設問2. オンライン講義を受講して困っていたことに当てはまるものを選択してください  
(複数選択可)

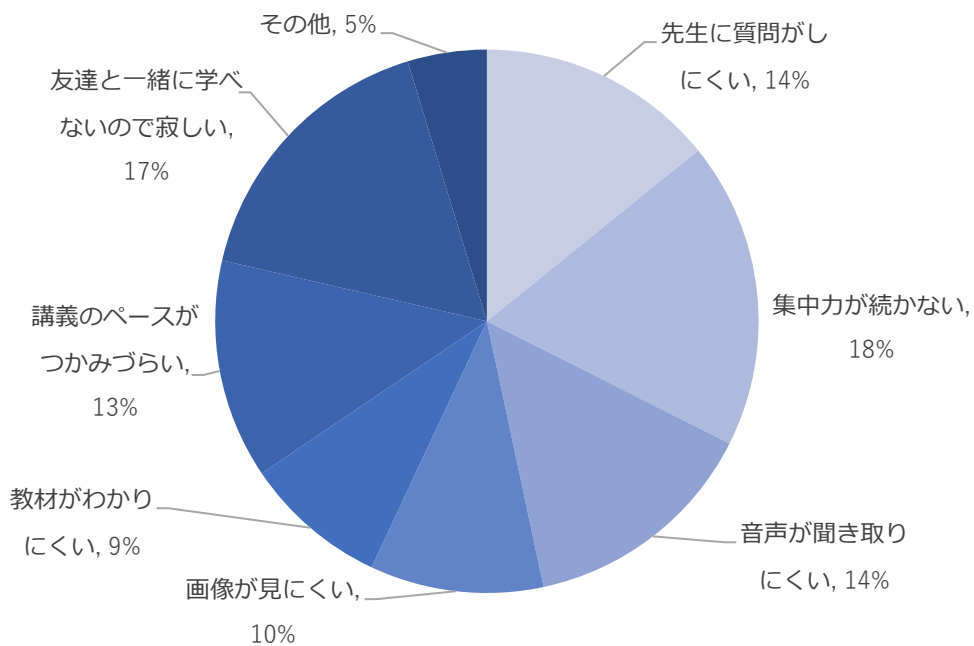


図3 設問2\_集計結果

設問3. オンライン講義を受講して良かったと思うことに当てはまるものを選択してください  
(複数選択可)

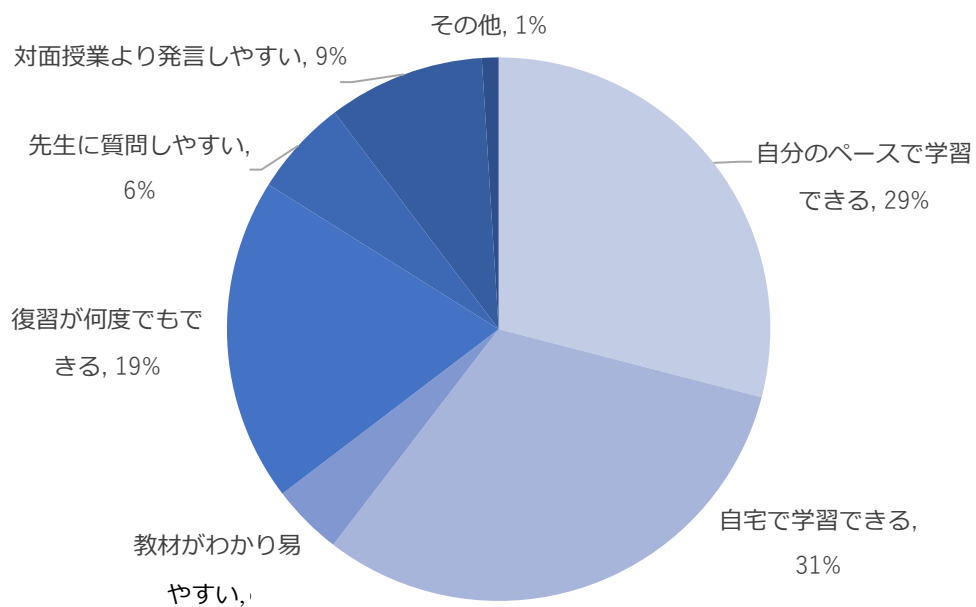


図4 設問3\_集計結果

設問 4. オンライン講義での出欠状況はいかがですか

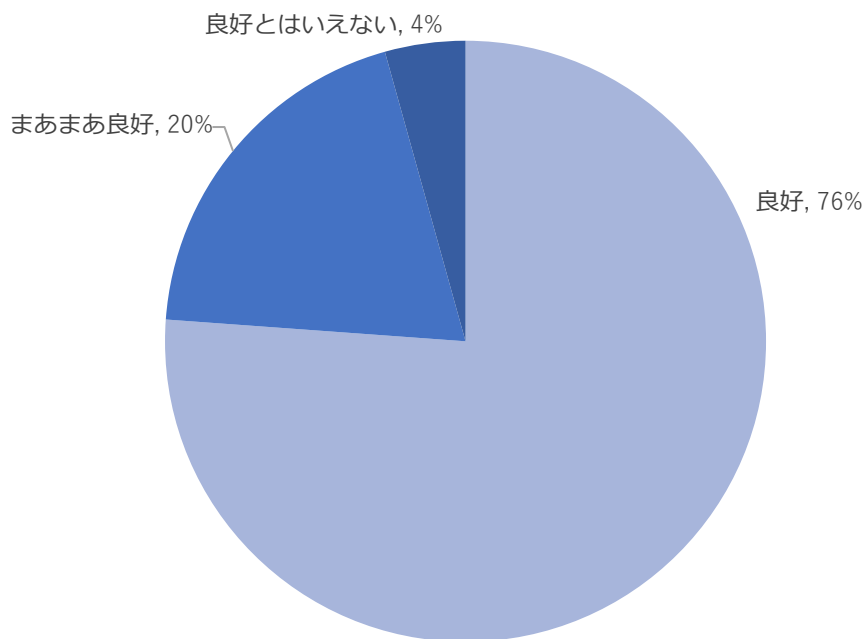


図 3 設問 4\_集計結果

設問 5. レポートや課題の提出状況及びテストの受講状況はいかがでしたか

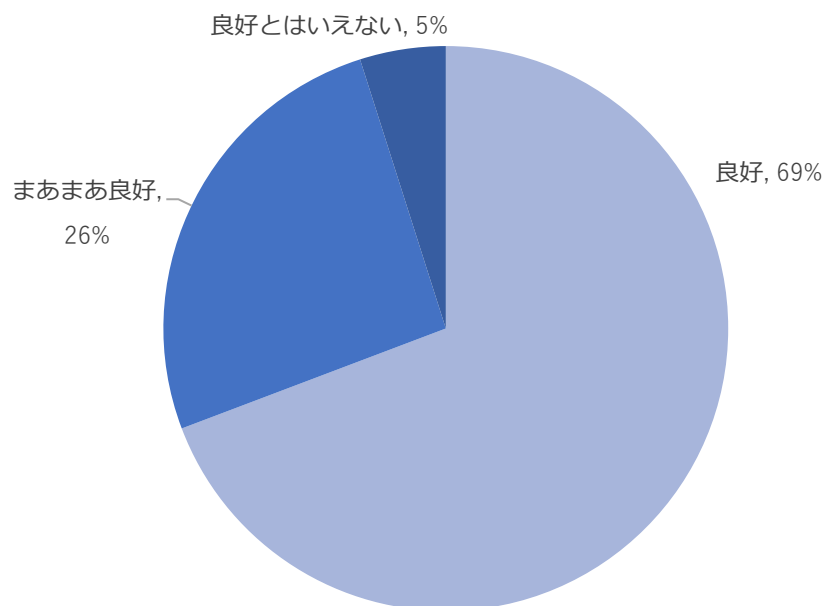


図 4 設問 5\_集計結果

設問 6. レポートや課題の提出, テストの受験にあたり困ったことに当てはまるものを選択してください (複数回答可)

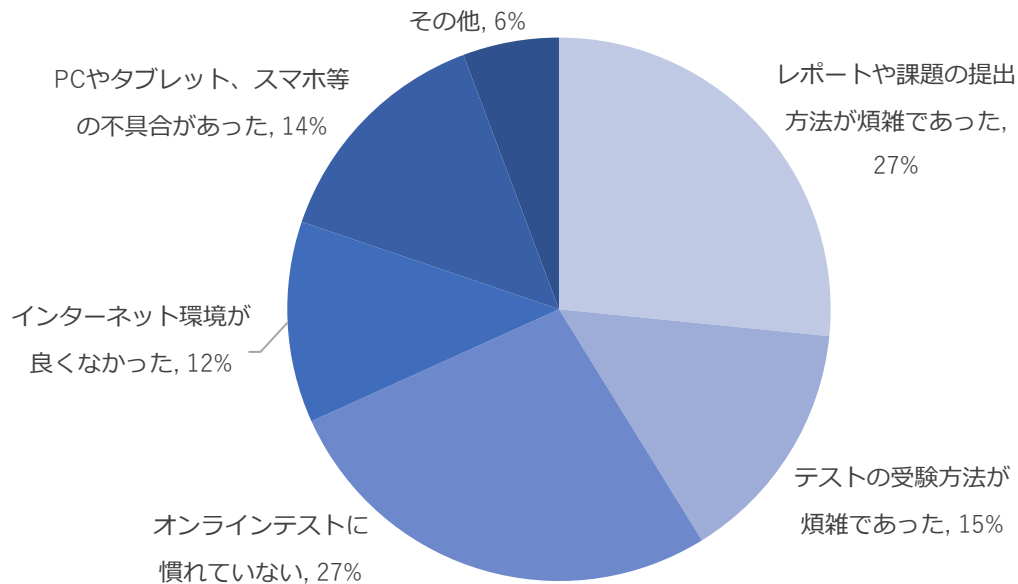


図 5 設問 6\_集計結果

設問 7. 受講した科目の成績評価方法を理解していましたか

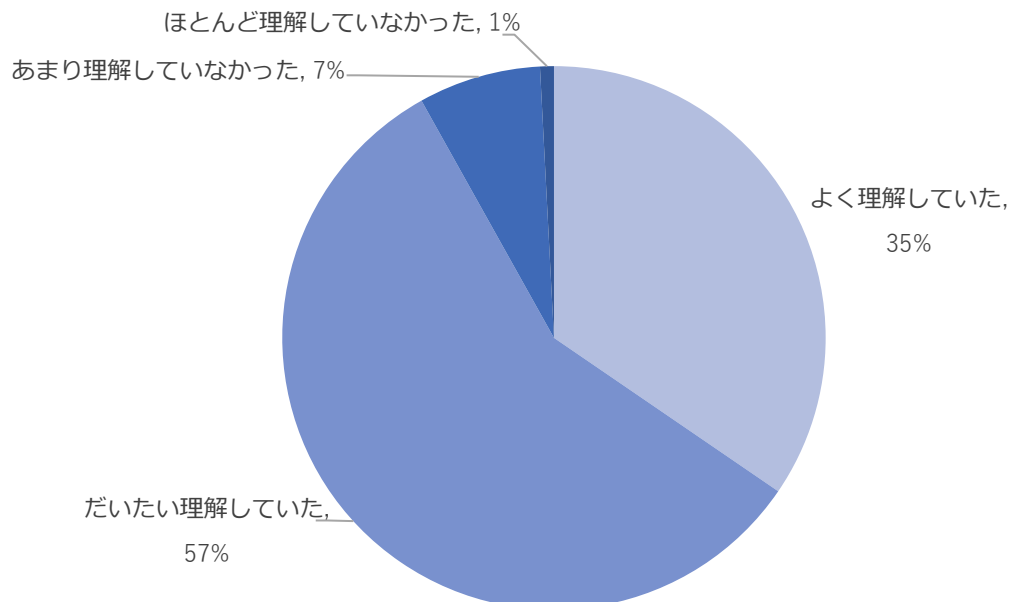


図 6 設問 7\_集計結果

設問 8. 成績評価の結果について

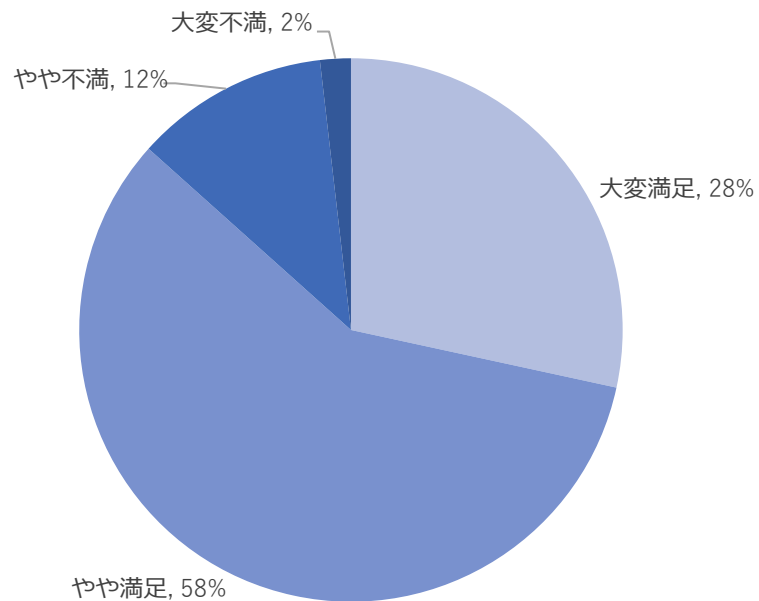


図 7 設問 8\_集計結果

設問 9. オンライン講義を受講してどんな授業が良いと感じましたか（複数回答可）

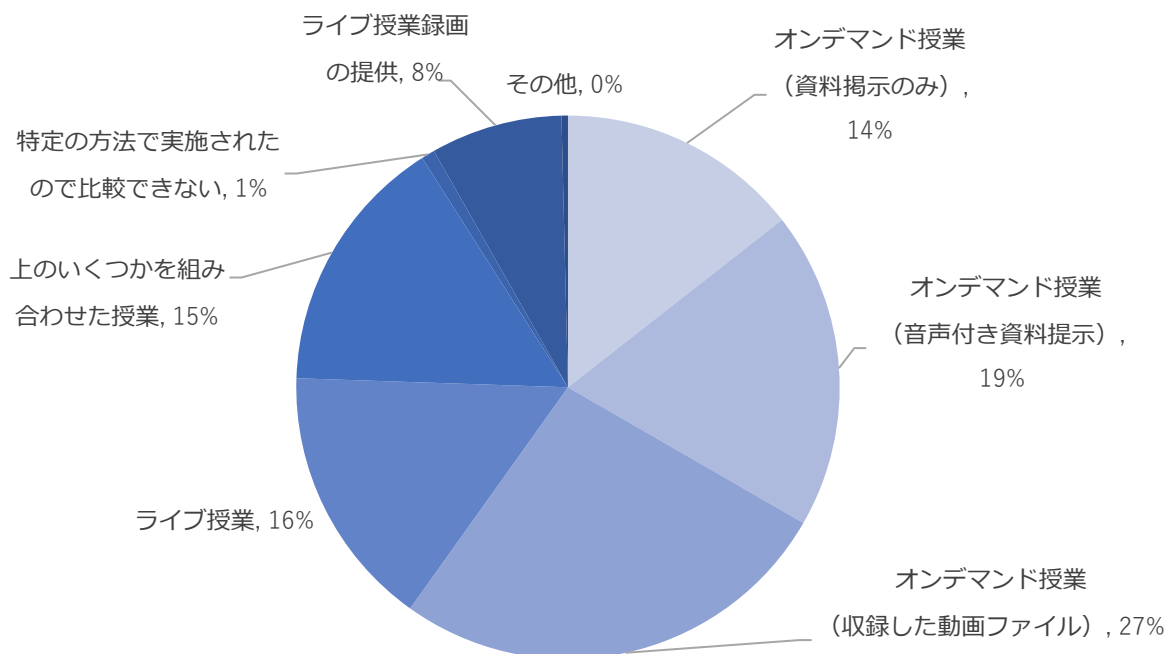


図 8 設問 9\_集計結果

設問 10. どのようなネットワーク環境でオンライン講義を受講されていましたか（複数回答可）

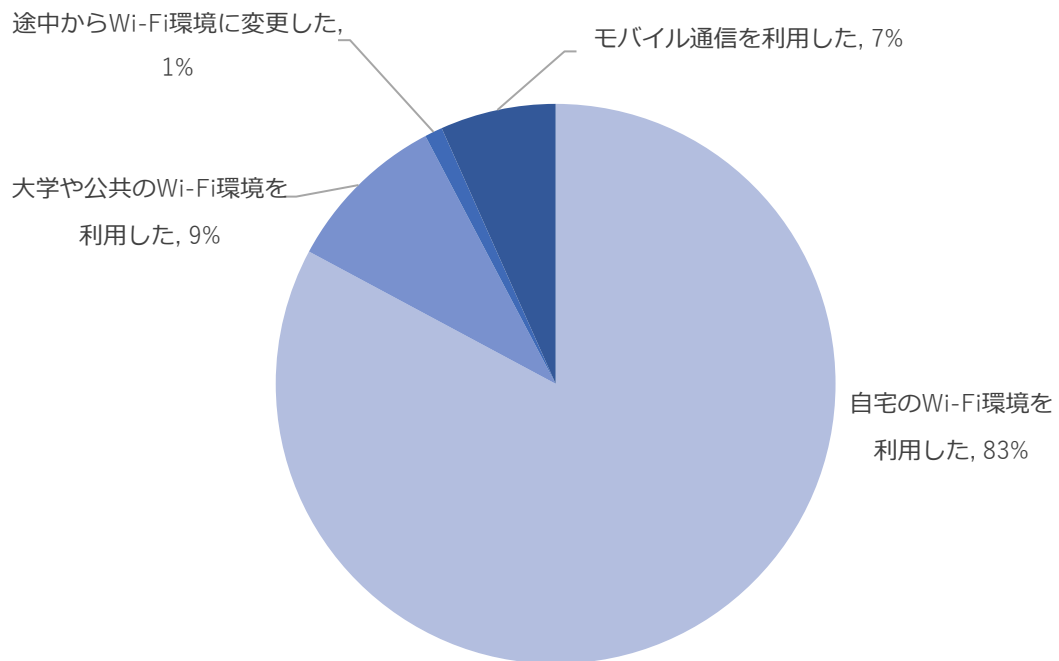


図 9 設問 10\_集計結果

設問 11. どのような端末環境でオンライン講義を受講されていましたか（複数回答可）

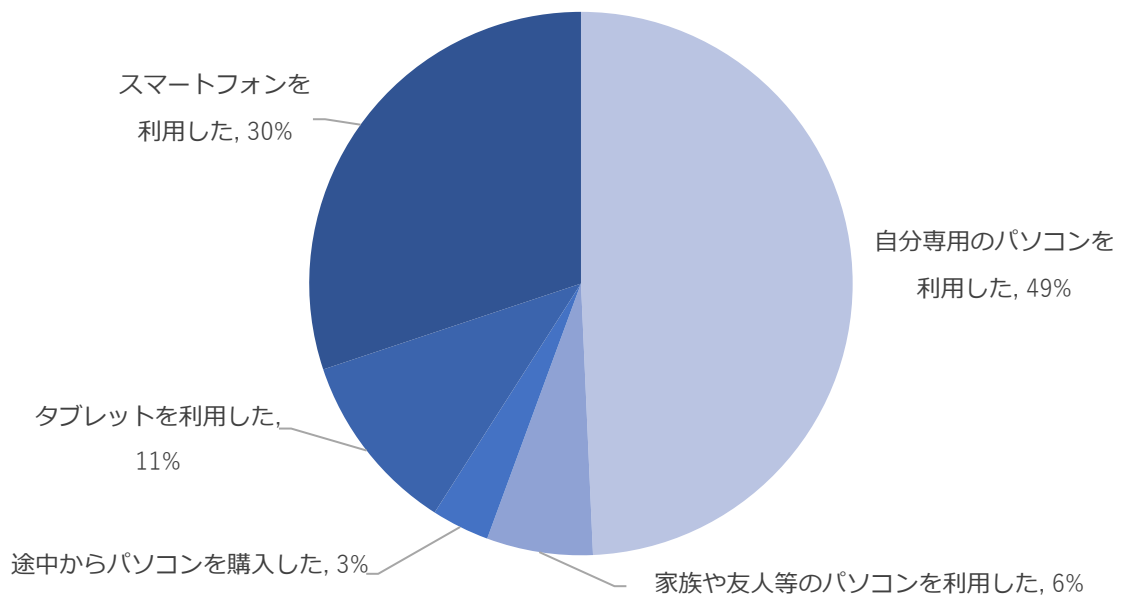


図 10 設問 11\_集計結果



【2年生以上対象】

設問 12. 授業ごとの学習効果（授業の理解度）や満足度は対面とオンラインを比較していかがでしたか

12.1 ゼミナール

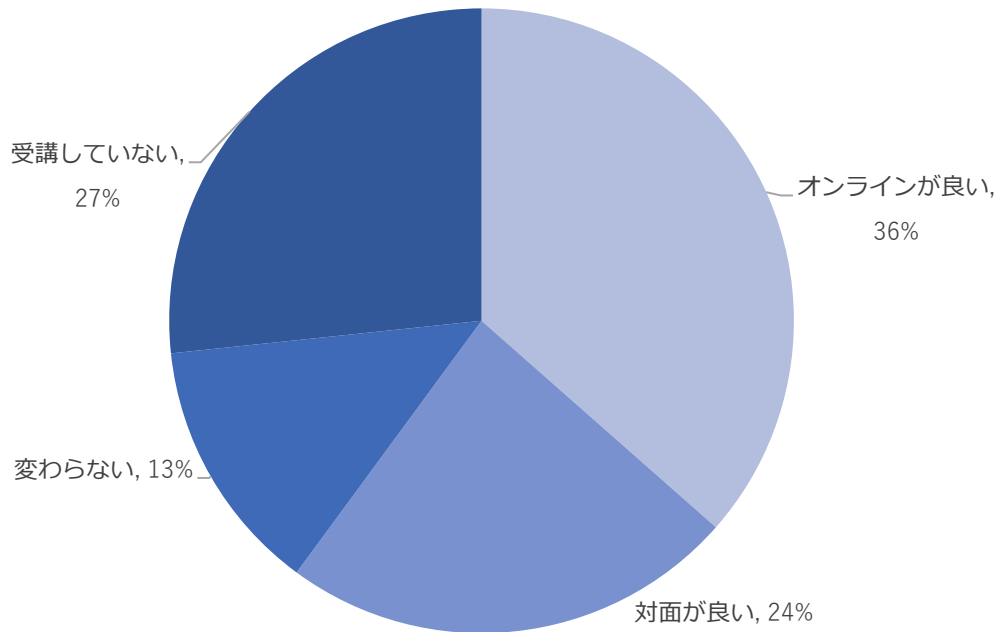


図 11 設問 12.1\_集計結果

12.2 小規模講義（30名以下）

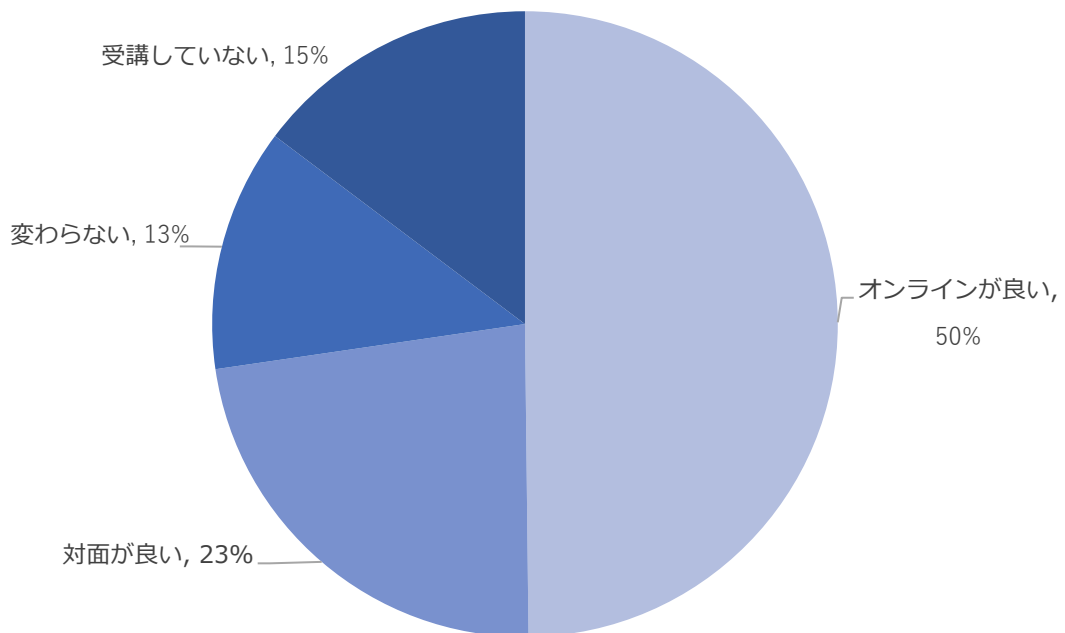


図 12 設問 12.2\_集計結果

### 12.3 大規模講義 (200名以上)

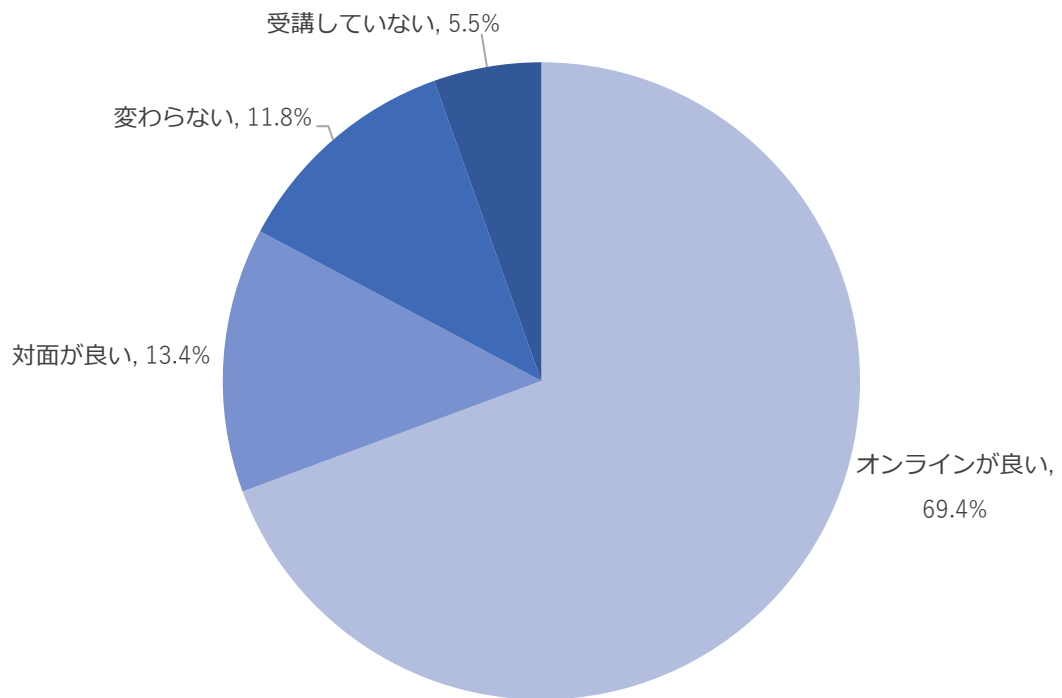


図 13 設問 12.3\_集計結果

### 12.4 実験・実習・演習

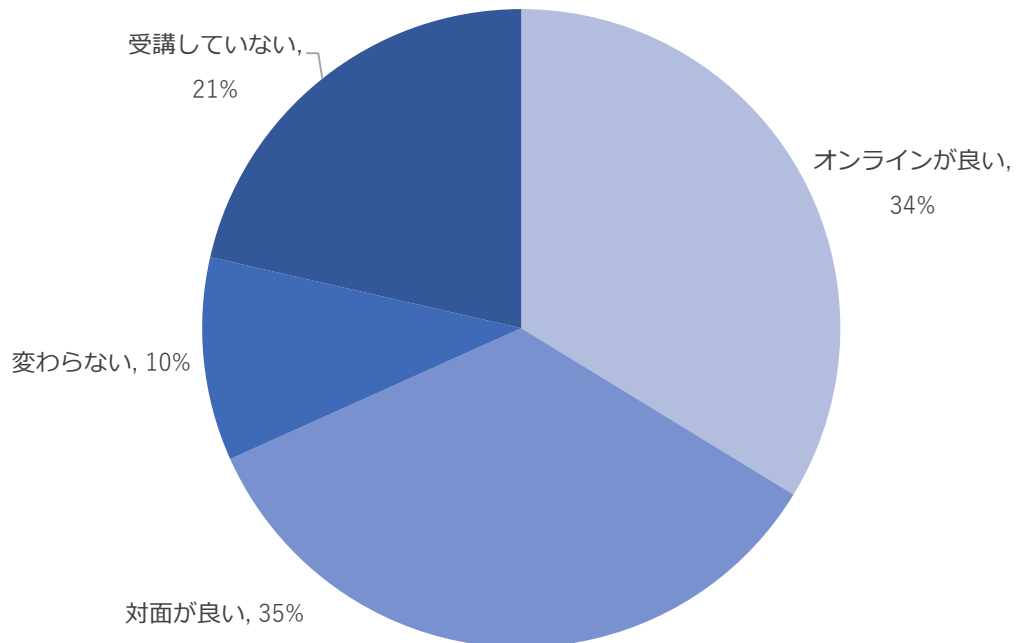


図 14 設問 12.4\_集計結果

設問 13. 後期に一部授業で対面授業が再開されましたが、それらの授業を大学に来て受講しましたか

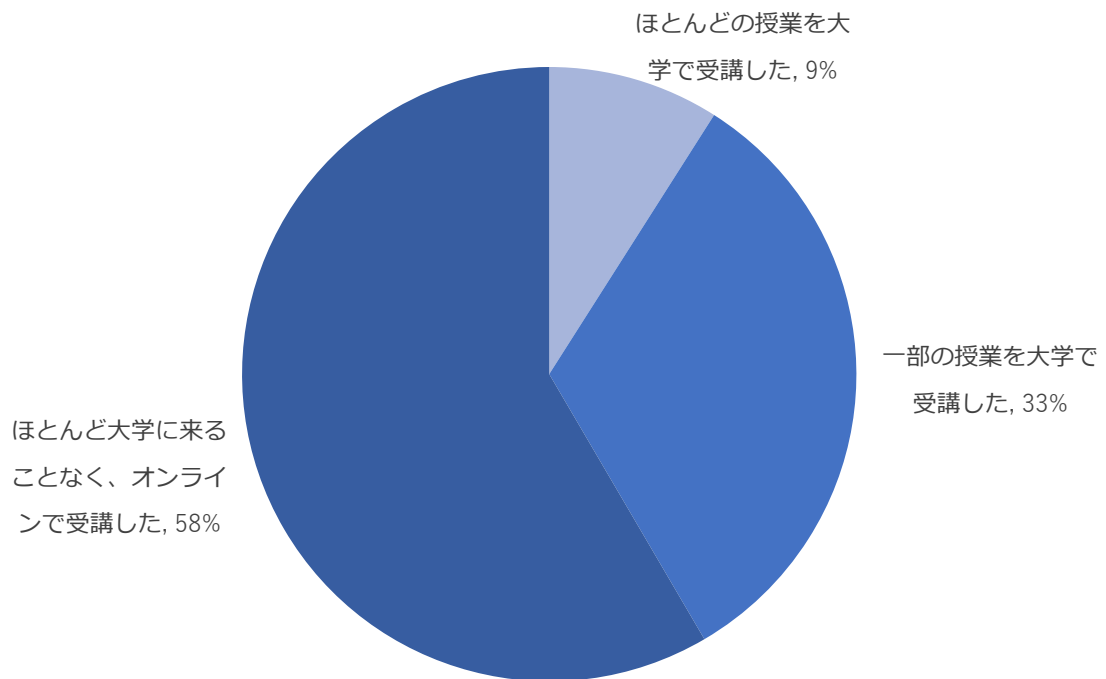


図 15 設問 13\_集計結果

13.1 肯定的な回答の理由として当てはまるものを選択してください（複数選択可）

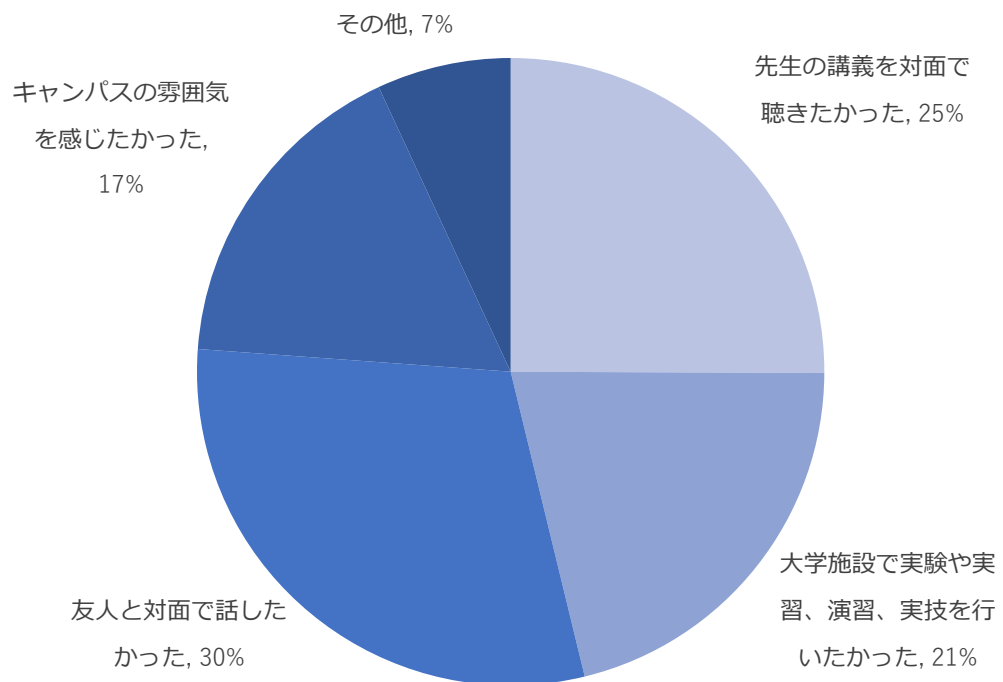


図 16 設問 13.1\_集計結果

13.2 否定的な回答の理由として、当てはまるものを選択してください（複数選択可）

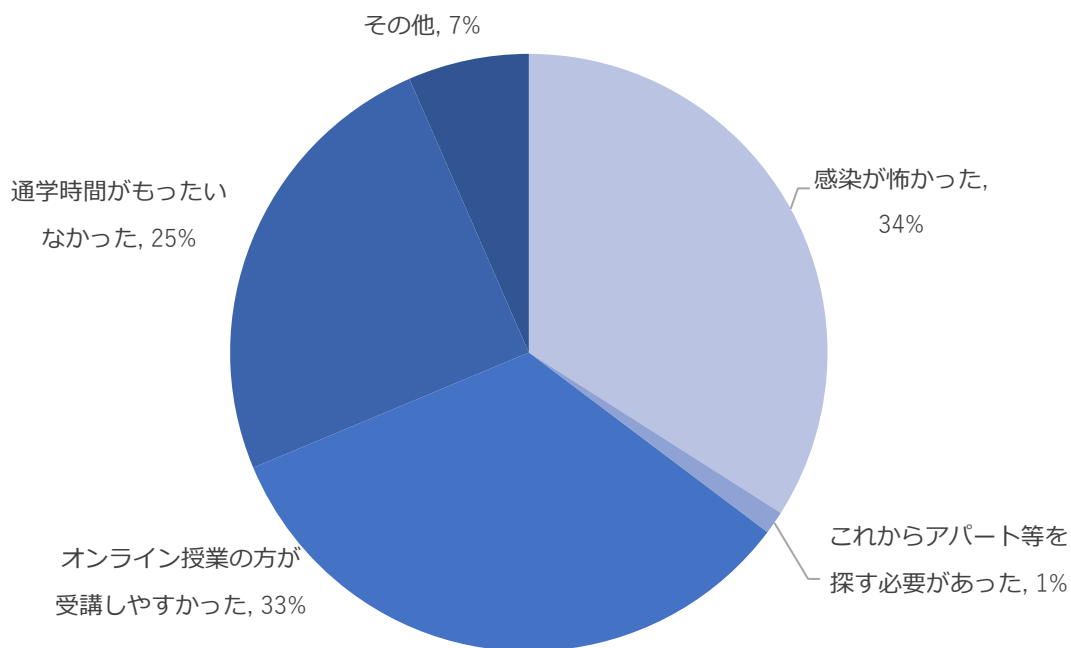


図 17 設問 13.2\_集計結果

設問 14. オンライン授業になり生活様式等で変わった点として、当てはまるものを選択してください（複数選択可）

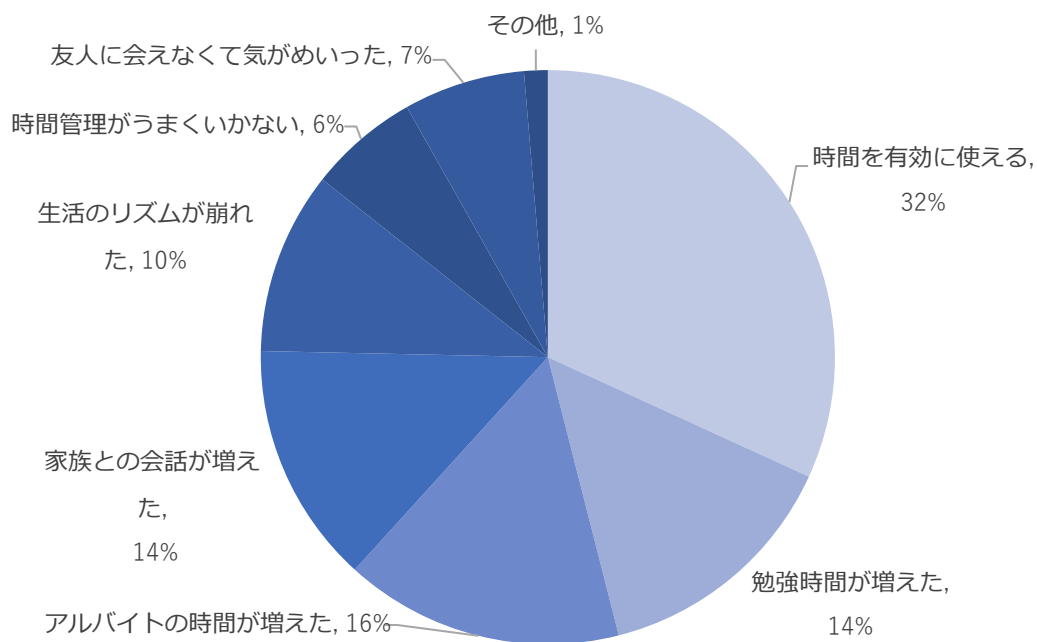


図 18 設問 14\_集計結果